




- 1.1** Ikona
- 1.2** Základní verze na šířku
- 1.3** Anglická mutace
- 1.4** Minimalistická verze
- 1.5** Outline varianta
- 1.6** Negativní bílá varianta
- 1.7** Stupně šedi
- 1.8** Proporce
- 1.9** Ochranná zóna
- 1.10** Minimální velikost

1.0

Logotyp



1.1 Ikona

Základní ikonou loga je kompozice barevných elips, které se překrývají a vytvářejí tvar připomínající mapu České republiky. Překrývání symbolizuje propojenost, pestrost přírody i inspiraci výzkumným prostředím – od datových grafů po mikroskopické pohledy.



Logo se používá primárně v barevném provedení.



1.2 Základní verze na šířku

Horizontální verze loga je výchozí a nejčastěji používaná varianta. Vždy je nutné dodržet ochrannou zónu, minimální velikost a předepsané barevné varianty.

Oficiální varianta s plným názvem
Tato verze loga obsahuje oficiální název instituce včetně právní formy a používá se v případech, kdy je vyžadováno formální označení organizace (např. v oficiálních dokumentech nebo při právní komunikaci).

Varianta loga pro třetí strany
Logo s typografií umístěnou vedle ikony je určeno pro použití třetími stranami – např. na plakátech, v patičkách nebo pruzích partnerů.



1.3 Anglická mutace

Horizontální anglická mutace je odvozena ze základní varianty loga a slouží pro mezinárodní použití, například v odborných publikacích, na konferencích, při komunikaci se zahraničními partnery i v rámci grantových řízení.

Logo pro třetí strany (anglická verze)
Zjednodušená varianta s typografií vedle ikony je určena pro použití třetími stranami – například na plakátech, v patičkách či pruzích s logy partnerů v mezinárodním kontextu.



0.1



0.3



0.2





0.4


1.4 Minimalistická verze

Kompaktní varianta loga, ve které je zkratka názvu (VÚK / LRI) integrována přímo do ikony. Používá se tam, kde je žádoucí úsporné, vizuálně výrazné označení.


Zjednodušená verze loga se zkratkou umístěnou vedle ikony. Vhodná např. pro použití na webu nebo v digitálních aplikacích s omezeným prostorem.




**Výzkumný ústav
pro krajinu,
v. v. i.**




**Výzkumný
ústav pro
krajinu**



**Landscape
Research
Institute**



VÚK




LRI

1.5 Outline varianta

Tyto varianty se používají v případech, kdy nelze použít základní barevné provedení. Černobílá varianta je vhodná pro jednobarevný tisk černou nebo při nevhodném barevném podkladu.

Outline varianta loga se používá tam, kde není možno z technologických nebo jiných důvodů použít barevnou či černobílou variantu loga. Poměry velikostí logotypu a grafické značky jsou pevně dané a nelze je měnit



Z důvodu zachování čitelnosti není možné v outline verzi použít původní typografii, která by v lineární podobě ztrácela na srozumitelnosti nebo zasahovala do kompozice ikony.




Výzkumný
ústav pro
krajinu




Κινηματικό
ένστανσιο
ερευνας




**Výzkumný ústav
pro krajinu,
v. v. i.**



**Výzkumný
ústav pro
krajinu**




**Landscape
Research
Institute**



1.6 Negativní bílá varianta

Tato verze loga je určena pro použití na tmavém nebo barevném pozadí, kde by standardní barevná či černobílá varianta ztratila čitelnost. Používá se primárně v bílé barvě. Poměry velikostí logotypu a grafické značky jsou pevně stanovené a nelze je upravovat.

Z důvodu zachování čitelnosti není možné v outline verzi použít původní typografii, která by v lineární podobě ztrácela na srozumitelnosti nebo zasahovala do kompozice ikony.



Barevnost loga je převedena do stupňů šedi.



100%
bílá




20% šedá




25% šedá



30% šedá



35% šedá




45% šedá



55% šedá



65% šedá



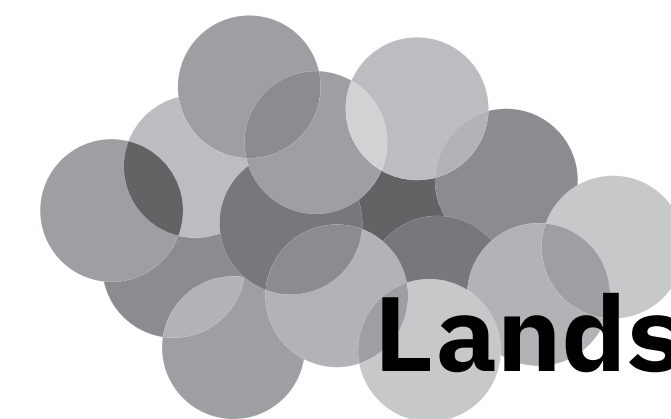
75% šedá



100%
černá



**Výzkumný
ústav pro
krajinu**



**Landscape
Research
Institute**

1.7 Stupně šedi

Tyto varianty jsou používány v případech, kdy není možné použít variantu v základním barevném provedení. Existují situace, kdy není možné použít barevné logo. I například běžný černobílý tisk pracuje s logem ve stupních šedi.



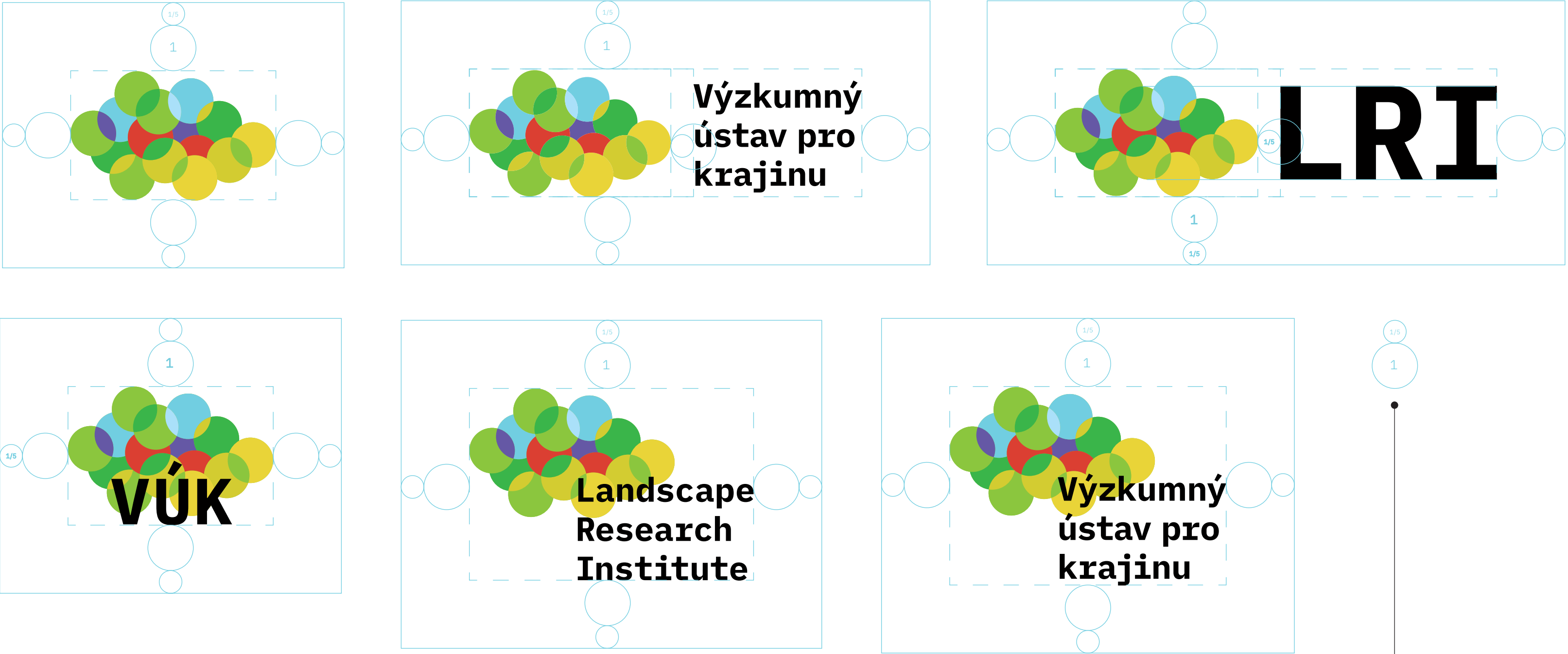
**Výzkumný
ústav pro
krajinu**

Logo zakreslené
do čtvercové sítě.
1 dílek sítě = 20 mm



1.8 Proporce

Ukázka proporcí loga slouží ke správnému dodržení poměru velikostí dodatečných částí celého logotypu.

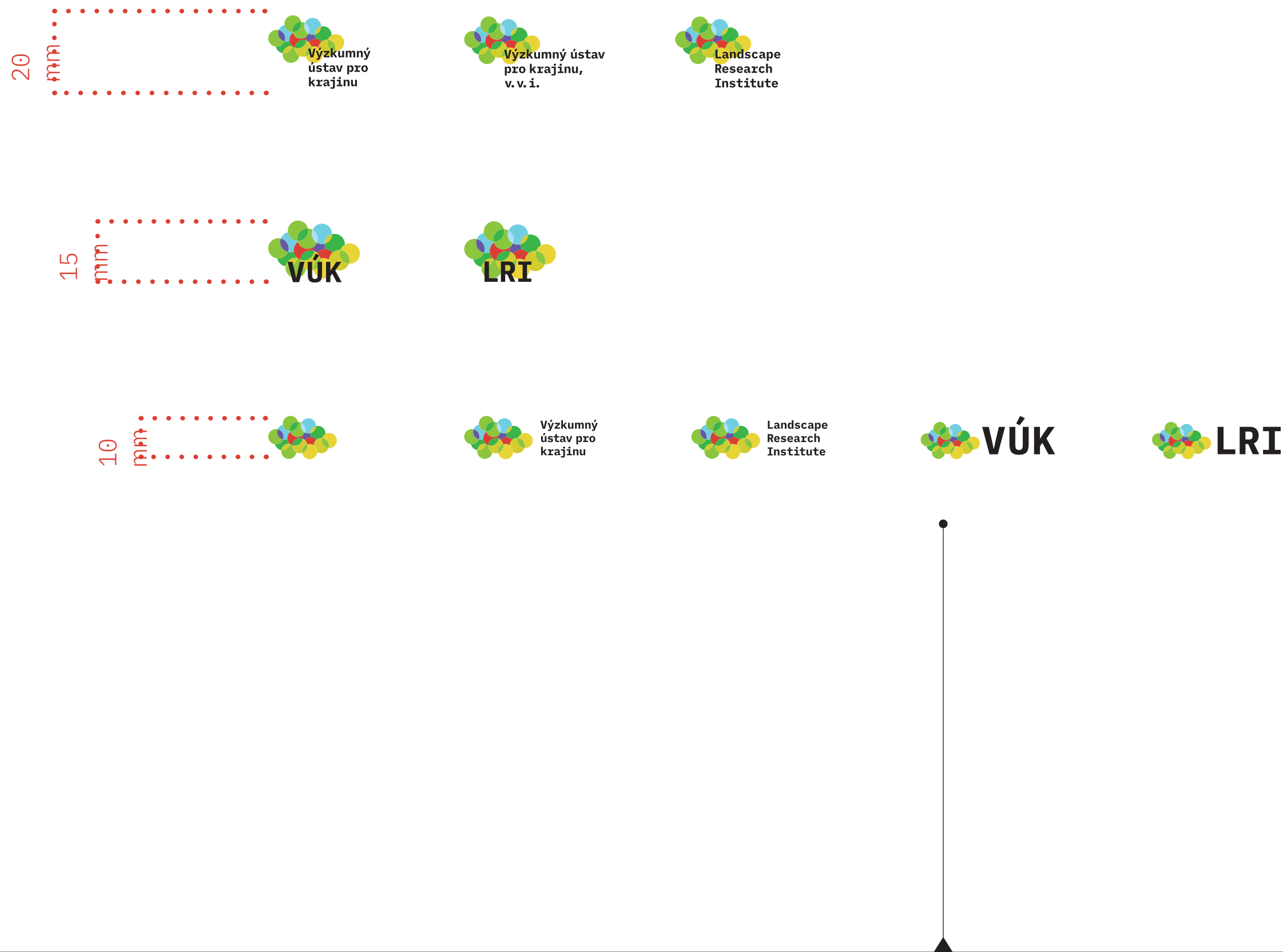


1.9 Ochranná zóna

Ochranná zóna je minimální vzdálenost v bezprostřední blízkosti značky, do které by neměl zasahovat text ani jiné grafické prvky, ilustrace či fotografie. Respektování této zóny zaručuje jasné rozpoznání loga, jeho čitelnost a dostatečnou působivost.

Ochranná zóna je definována poměrově pomocí základní elipsy loga. Zásada ochranné zóny je jedním z nejdůležitějších pravidel manuálu. Vztahuje se na veškeré pozitivní, negativní, jednobarevné a černobílé varianty.

Proporce v poměru elipsy
(základního tvaru loga)



1.10 Minimální velikost

Minimální velikost značky zaručuje čitelnost na malých formátech. Při použití menší velikosti značky není zaručena její dostatečná čitelnost a působivost. Při každé aplikaci je nutné dbát na čitelnost značky.

Aplikace značky pod tento limit již nejsou považovány za smysluplné. Typickým příkladem takového extrémního zmenšení může být např. potisk propisovací tužky

Je nezbytné mít na paměti, že čitelnost logotypu ve všech minimálních velikostech je úzce závislá na kvalitě užitých tiskových nebo zobrazovacích technologií.